

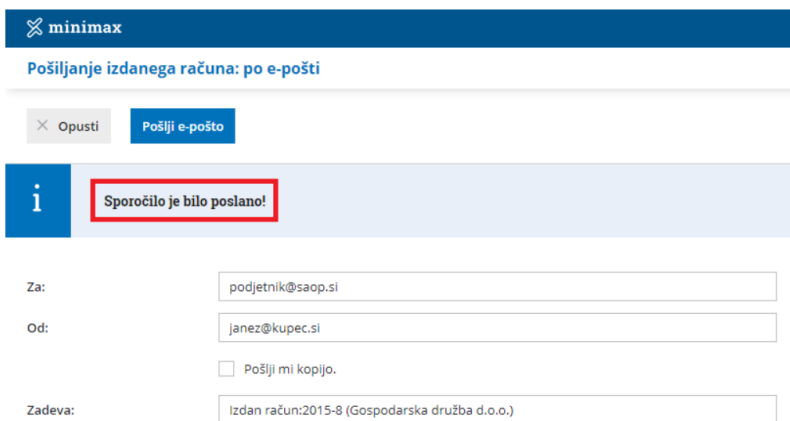
Kako preverimo, če smo račun uspešno poslali po e-pošti?

Zadnja sprememba 05/09/2024 1:13 pm CEST

E-poštna sporočila program pošilja preko Minimax strežnika, zato teh sporočil ne vidimo v svojem e-poštnem programu (Outlook), v mapi **Poslano**. Ravno tako ne prejmemo povratne informacije o nedospelem sporočilu **Prejemniku**.

1

Ko iz programa pošljemo e-pošto (po kliku na **Pošlji e-pošto**), program izpiše obvestilo : **sporočilo je bilo poslano**.



minimax

Pošiljanje izdanega računa: po e-pošti

× Opusti Pošlji e-pošto

i **Sporočilo je bilo poslano!**

Za: podjetnik@saop.si

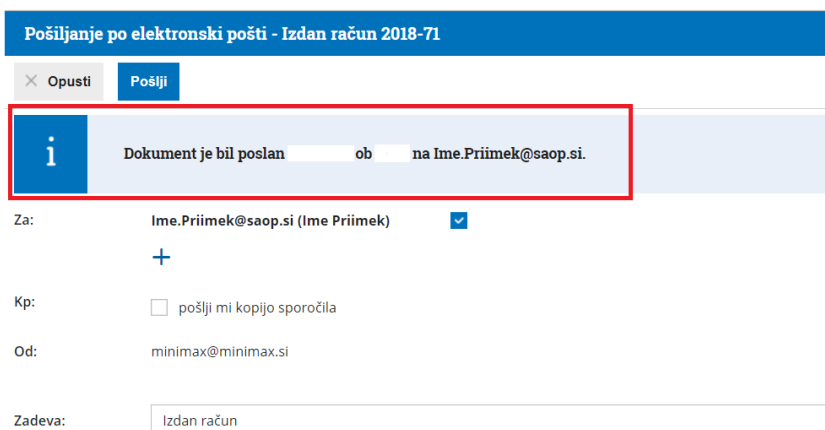
Od: janez@kupec.si

Pošlji mi kopijo.

Zadeva: Izdan račun:2015-8 (Gospodarska družba d.o.o.)

2

Lahko preverimo tudi komu smo sporočilo poslali s ponovnim klikom na **Pošlji po e-pošti** znotraj izdanega računa.



Pošiljanje po elektronski pošti - Izdan račun 2018-71

× Opusti Pošlji

i **Dokument je bil poslan ob na Ime.Priimek@saop.si.**

Za: Ime.Priimek@saop.si (Ime Priimek)


+



Kp: pošlji mi kopijo sporočila

Od: minimax@minimax.si

Zadeva: Izdan račun

3

Ko smo račun poslali po e-pošti, na **preglednici izdanih računov** program prikaže ikono za poslano e-pošto  .

Številka	Kupec
2019-66	  Podjetje d.o.o. 