

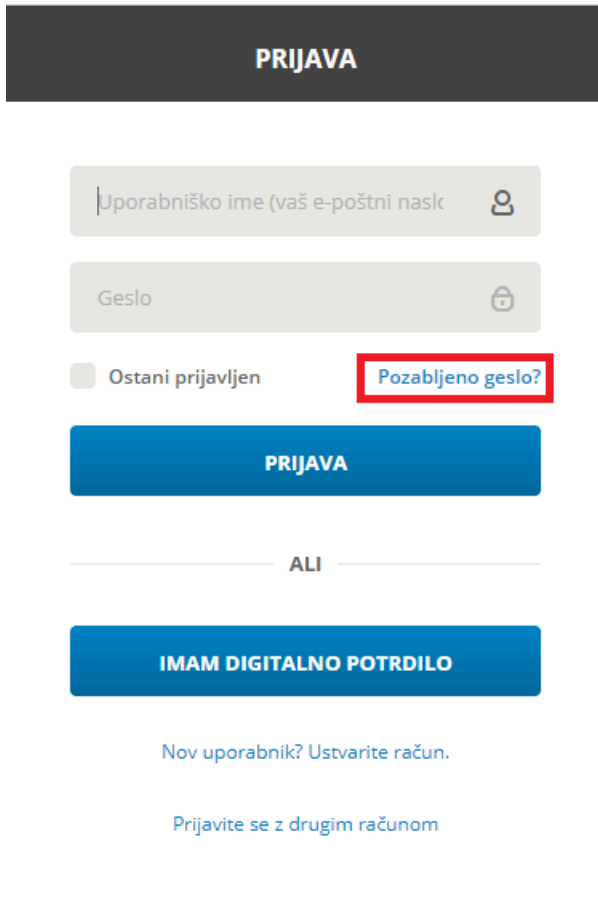
Geslo uporabniškega računa

Zadnja sprememba 23/07/2024 2:19 pm CEST

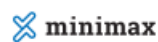
Pozabljeno geslo

1

Če smo pozabili svoje geslo, pri prijavi kliknemo na **Pozabljeno geslo?**



The screenshot shows a login interface. At the top is a dark grey button labeled 'PRIJAVA'. Below it are two input fields: 'Uporabniško ime (vaš e-poštni nask' with a user icon and 'Geslo' with a lock icon. There is a checkbox for 'Ostani prijavljen' and a red-bordered link 'Pozabljeno geslo?'. Below these is another blue 'PRIJAVA' button. A horizontal line separates this from the next section, which has a blue button 'IMAM DIGITALNO POTRDILO'. Below that are two links: 'Nov uporabnik? Ustvarite račun.' and 'Prijavite se z drugim računom'.



2 Vpišemo **e-poštni naslov**, s katerim smo registrirani v program.

3 Na elektronski naslov prejmemo povezavo.

4 **Kliknemo na povezavo v elektronski pošti.**

5

Vnesemo **ново geslo**.


- Geslo ima vsaj šest znakov in ne sme vsebovati našega imena, priimka ali e-pošte.

6 **Ponovno vnesemo geslo.**

Po uspešnem vnosu se ponovno prijavimo v program z novim geslom.

Sprememba gesla

Geslo lahko spremenimo v nastavitvah [uporabniškega računa](#).

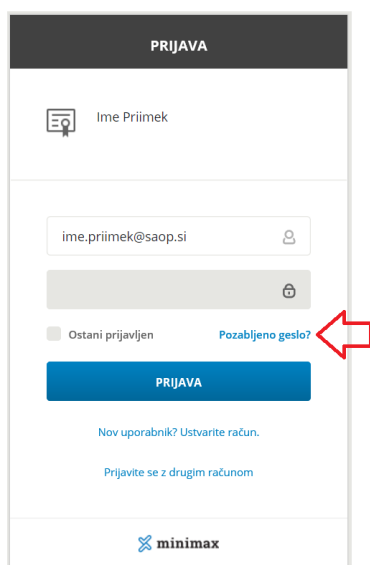
- 1 Ob prijavi v program izberemo **Plačnik**  > **Moj profil**.
 - 2 Kliknemo na gumb **Urejanje osnovnih podatkov**.
 - 3 Kliknemo gumb **Sprememba gesla**.
 - 4 Vnesemo **trenutno geslo**.
 - 5
- Nato vnesemo **ново geslo**.
- o Geslo ima vsaj šest znakov in ne sme vsebovati vašega imena, priimka ali e-pošte.
- 6 **Ponovimo novo geslo**.
 - 7 Kliknemo **Shrani**.

Pri ponovni prijavi vpišemo novo, spremenjeno geslo.

Zaklenjeno geslo

Če pri prijavi v program Minimax večkrat vtipkamo napačno geslo, program zaklene geslo.

- 1 Izbrišemo zgodovino brskanja v brskalniku.
- 2 Nato ponovno zaženemo brskalnik.
- 3 Pri prijavi v program izberemo **Pozabljeno geslo?**



- 4 Vpišemo **e-poštni naslov**, s katerim smo registrirani v program.
- 5 Na elektronski naslov prejmemo povezavo.

6 Kliknemo na povezavo v elektronski pošti.

7

Vnesemo **ново geslo**.

- Geslo ima vsaj šest znakov in ne sme vsebovati našega imena, priimka ali e-pošte.

8 **Ponovno vnesemo geslo.**

Po uspešnem vnosu se ponovno prijavimo v program z novim geslom.