

Izdan račun za obračun razlike v ceni

Zadnja sprememba 05/08/2024 10:25 am CEST

Če želimo na Izdanem računu obračunati razliko v ceni (primer: prodaja rabljenega blaga, rabljenih vozil, turističnih aranžmajev ...), uredimo v programu naslednje nastavitve:

Nastavitve obračuna DDV od razlike v ceni

- 1 Najprej v meniju > **Nastavitve** > **Obdobje za DDV**,
- 2 če imamo **obdobje za DDV** odprto, preverimo oz. uredimo naslednje nastavitve:
- 3 znotraj obdobja DDV kliknemo **Uredi**,
- 4 izberemo **vnos cen z DDV**.

5

Cene na računu > **DDV je vračunan v ceno (83. člen)**,

- o V kolikor imamo predhodno nastavitve vnos cen brez DDV (82. člen), ta sprememba vpliva na nastavitve prodajne cene v **Šifrantu** >

Artikli.

- 6 Dodamo kljukico v polju > **Obračun DDV od razlike v ceni.**

7

in **shranimo.**

Obdobje za DDV

Datum začetka: *

Datum konca: ⓘ

Zavezanec za DDV: Mesečni
 Trimesečni
 Atipični

Obračun po plačani realizaciji:

Pripravlja se Poročilo o dobavah:

Vnos cen v šifrantu Artikli: Cene brez DDV
 Cene z DDV


Tiskanje vrednosti: Brez DDV
 Z DDV

Obračun ddv od razlike v ceni:



Vnos računa

- 1 Nato v meniju **Poslovanje > Izdani računi >**
- 2 vnesemo **Nov račun**.
- 3

Pri dodajanju artikla (**po splošni ali znižani stopnji**) program prikaže polja:

- o **Neobdavčena vrednost**, ročno vpišemo nabavno vrednost artikla. Če kliknemo na ikono **Osveži** , program prepíše nabavno vrednost artikla iz Zalog. Če zalog ne vodimo, vpišemo podatek ročno.
- o **Oproščena vrednost**, ročno vpišemo znesek. To možnost uporabljamo v primeru vodenja turističnih agencij, ko imamo kupca iz tujine in se DDV od razlike v ceni ne obračuna (oprostitev), sicer pustimo polje prazno.

Pri teh nastavitvah program omogoča vnos le vrste obračuna DDV > **DDV se obračuna**.

Artikel: *	02 - artikel (kos) 	+	Povezava na predplačilo:	<input type="text"/>
			Vrsta obračuna DDV:	<input type="text"/>
			Neobdavčena vrednost:	0,00 
			Oproščena vrednost:	0,00

Ta nastavev **ne** omogoča priprave **e-računa**.

Kaj program pripravi?

Pri izstavitvi računa program na izpisu PDF samodejno izpiše vrstico artikla le s končnim zneskom.

Na temeljnici bo za znesek **neobdavčljive vrednosti** pripravil ločeno vrstico, pri knjižbi pa ločen finančni konto (26002 oz. 26003). Konta sta avtomatična in nista upoštevana v DDV-O.

Za znesek **oproščene vrednosti** pa program polni podatke v DDV-O in v knjigo IRAČ.