


Obračun plače s porazdelitvijo na več obdobj

Zadnja sprememba 05/01/2023 11:29 am CET

S ciljem boljše uporabniške izkušnje in večje preglednosti smo prenovili vnos obračuna plače. Po novem v primeru napotitve na delo v tujino, spremembe zaposlitve med mesecem in raznih subvencij **obračun plače razdelimo na več obdobj**.


Ročni vnos novega obdobja obračuna

Novo obdobje obračuna vnesemo s klikom na **+** v **novem zavihku obračuna**.

Plača 


× Opusti 📄 Shrani + Dodaj obračunsko vrstico Osnovni podatki delavca Ostali podatki delavca ⚙️

Obračun					
Opis	Na uro	%	Osnova	Znesek	
Redno delo	184 ur	8,152174	100	1.500,00	✗

+ 


Vpišemo **datum** novega obdobja. Program **porazdeli vrstice obračuna med obstoječim in novim obdobjem**.

Obračunske vrstice dodajamo in podatke urejamo **znotraj** posameznega **obdobja** oziroma **zavihka**. Program bo **obračunske podatke upošteval v zavihku**, kjer smo jih vnesli, in tudi **na skupnem obračunu**.


Plača 

× Opusti 📄 Shrani + Dodaj obračunsko vrstico Osnovni podatki delavca Ostali podatki delavca ⚙️

Obračun					
Opis	Na uro	%	Osnova	Znesek	
Redno delo	16 ur	8,152174	100	130,43	✗
Dodatek za delovno dobo	16 ur	8,152174	10	13,04	✗
SKUPAJ BRUTO	16 ur			143,47	

⚙️ Delo doma 01.03.2023 - 02.03.2023 ⚙️ Delo doma 03.03.2023 - 31.03.2023 + 

S klikom na  uredimo **nastavitev** posameznega obdobja.

Posamezno obdobje **izbrišemo** s klikom na  . Program bo obdobje združil z ostalimi obdobji in obračunske vrstice dodal k obstoječim obdobjem.

Napotitev na delo v tujino

Pri obračunu plače za napotene (detaširane) delavce, na drugem koraku obračuna pri delavcu (namesto nove obračunske vrstice) **vnesemo novo**

obdobje.

Vnesemo **obdobje napotitve** in označimo **Napotitev na delo v tujino**. Program ponudi dodatno polje, **zaporedno številko meseca napotitve**.

Če uveljavljamo tudi **ugodnosti iz mednarodnih pogodb** glede plačila davka dodamo kljukico.

- Program ponudi dodatno polje za vnos **odstotka dohodnine** in **številke potrdila/odločbe**.
 - Program pri obračunu dohodnine upošteva vpisan odstotek **samo v obdobju napotitev**.
 - Na **REK-O** obrazcu, v analitičnem delu, pa program v polju **D11 izračuna in vpiše odstotek glede na dejanske podatke dohodnine** ter vpiše številko odločbe/potrdila.
- Več o uveljavljanju ugodnosti iz mednarodnih pogodb preberite [tukaj](#).

Nastavitve obračuna delavca

i Vrstice se bodo porazdelile med obstoječim in novim obdobjem glede na delovne dneve.

Datum:	<input type="text" value="10.01.2023"/>	-	<input type="text" value="31.01.2023"/>	
Napotitev na delo v tujino:	<input checked="" type="checkbox"/>			
Zaporedna številka meseca napotitve:	<input type="text" value="1"/>			
Uveljavljanje mednarodnih pogodb glede dohodnine:	<input checked="" type="checkbox"/>			
Odstotek dohodnine:	<input type="text" value="0,00"/>			
Potrdilo:	<input type="text" value="1234"/>			
Posebnost obračuna:				

Potrdi
Opusti

S klikom na **Potrdi** program porazdeli vrstice obračuna na dve obdobji, na **obdobje napotitev in na obdobje delo doma**.

Plaća									
X Opusti Shrani + Dodaj obračunsko vrstico Osnovni podatki delavca Ostali podatki delavca	⚙️								
<table style="width: 100%; border-collapse: collapse;"> <tr> <td style="width: 20%; border-right: 1px solid #ccc; padding: 2px;">Obračun</td> <td style="width: 40%; padding: 2px;"> <table style="width: 100%; border-collapse: collapse;"> <tr> <td style="width: 50%; border-right: 1px solid #ccc; padding: 2px;">Napotitev</td> <td style="padding: 2px;">01.03.2023 - 10.03.2023</td> </tr> </table> </td> <td style="width: 20%; padding: 2px;"> <table style="width: 100%; border-collapse: collapse;"> <tr> <td style="width: 50%; border-right: 1px solid #ccc; padding: 2px;">Delo doma</td> <td style="padding: 2px;">11.03.2023 - 31.03.2023</td> </tr> </table> </td> <td style="width: 10%; padding: 2px; text-align: center;"> ⚙️ + </td> </tr> </table>	Obračun	<table style="width: 100%; border-collapse: collapse;"> <tr> <td style="width: 50%; border-right: 1px solid #ccc; padding: 2px;">Napotitev</td> <td style="padding: 2px;">01.03.2023 - 10.03.2023</td> </tr> </table>	Napotitev	01.03.2023 - 10.03.2023	<table style="width: 100%; border-collapse: collapse;"> <tr> <td style="width: 50%; border-right: 1px solid #ccc; padding: 2px;">Delo doma</td> <td style="padding: 2px;">11.03.2023 - 31.03.2023</td> </tr> </table>	Delo doma	11.03.2023 - 31.03.2023	⚙️ +	⌵
Obračun	<table style="width: 100%; border-collapse: collapse;"> <tr> <td style="width: 50%; border-right: 1px solid #ccc; padding: 2px;">Napotitev</td> <td style="padding: 2px;">01.03.2023 - 10.03.2023</td> </tr> </table>	Napotitev	01.03.2023 - 10.03.2023	<table style="width: 100%; border-collapse: collapse;"> <tr> <td style="width: 50%; border-right: 1px solid #ccc; padding: 2px;">Delo doma</td> <td style="padding: 2px;">11.03.2023 - 31.03.2023</td> </tr> </table>	Delo doma	11.03.2023 - 31.03.2023	⚙️ +		
Napotitev	01.03.2023 - 10.03.2023								
Delo doma	11.03.2023 - 31.03.2023								

Za vsako obdobje pregledujemo in urejamo podatke v svojem zavihku kot na običajnem obračunu plače. Program obračunske podatke upošteva v zavihku, kjer smo jih vnesli, in na obračunu.

Če želimo urejati obračun plače v obdobju napotitve, izberemo **zavihek**

napotitev in dodamo **ново obračunsko vrstico** (boleznilno, dodatek za delo v tujini ali druga povračila), na primer: vrsto izplačila **Napotitev - dodatek za delo v tujini**, vnesemo znesek in po želji uredimo opis. S klikom na **Potrdi** bo program obračunal dodatek v **obdobju napotitve** in ga **upošteval tudi na obračunu**.

Plaća

Opusti Shrani Dodaj obračunsko vrstico Osnovni podatki delavca Ostali podatki delavca

Opis	Na uro	%	Osnova	Znesek
Redno delo	64 ur	8,152174	100	521,74
Napotitev - dodatek za delo v tujini			100	100,00
Dodatek za delovno dobo	64 ur	8,152174	3,5	18,26
SKUPAJ BRUTO	64 ur			640,00

↓

Opis	Na uro	%	Osnova	Znesek
Redno delo	120 ur	8,152174	100	978,26
Redno delo	64 ur	8,152174	100	521,74
Napotitev - dodatek za delo v tujini			100	100,00
Dodatek za delovno dobo	184 ur	8,152174	3,5	52,50
SKUPAJ BRUTO	184 ur			1.652,50

Več o vnosu obračuna plače za napotene (detaširane) delavce preberite [tukaj](#).

Sprememba ur delovnega časa med mesecem

Novo obdobje dodamo tudi, ko se pri zaposlenem med mesecem spremeni število ur delovnega časa (na primer iz polnega na skrajšan delovni čas).

Po starem smo za tak primer pripravili dva obračuna plače, sedaj pa na istem obračunu s klikom na **+ dodamo novo obdobje**.

Določimo **datum**, od katerega dalje je delavec zaposlen za skrajšan delovni čas in **potrdimo**.

Plaća za mesec januar 2023 - MOJCA POKRJACULJA

Opusti Shrani Dodaj obračunsko vrstico Osnovni podatki delavca Ostali podatki delavca

Nastavitve obračuna delavca

Vrstice se bodo porazdelile med obstoječim in novim obdobjem glede na delovne dneve.

Datum: 10.01.2023 - 31.01.2023

Napotitev na delo v tujino:

Uveljavljanje mednarodnih pogodb glede dohodnine:

Posebnost obračuna:

Potrdi Opusti

Program **obračun porazdeli na dve obdobji**: na obdobje s polnim delovnim časom in na obdobje s skrajšanim delovnim časom.

V **zavihku s skrajšanim delovnim časom** uredimo **osnovne podatke** in popravimo število ur zaposlitve na mesec na 20 ter po potrebi uredimo znesek plače. **Program shrani podatke delavca na posamezen zavihek**. Če želimo, da bodo spremenjene nastavitve delavca upoštevane tudi pri naslednjih plačah, kliknemo na **Posodobi nastavitve na šifrantu delavcev**.

Plača

Opusti Shrani + Dodaj obračunsko vrstico Osnovni podatki delavca Ostali podatki delavca

Obračun	Delo doma	Delo doma		
01.01.2023 - 31.01.2023	01.01.2023 - 09.01.2023	10.01.2023 - 31.01.2023		
Opis	Na uro	%	Osnova	Znesek
Redno delo	64 ur	17,045455	100	1.090,91
Dodatek za delovno dobo	64 ur	17,045455	0,5	5,45
SKUPAJ BRUTO	64 ur			1.096,36

Nazadnje **uredimo še ure rednega dela** in morebitne druge vrsta izplačila v tem obdobju. Program obračunske podatke obeh obdobji upošteva na obračunu.

Več o obračunu plače v primeru spremembe delovnega časa med mesecem preberite [tukaj](#).

Samodejna razdelitev obračuna na več obdobji

V primeru spremembe zaposlitve iz določen v nedoločen čas med mesecem in v primeru spremembe obračuna subvencij med mesecem pa program **samodejno porazdeli obračun plače na dve obdobji**.

Če se je **delavcu med mesecem spremenila zaposlitev iz določen v nedoločen čas**, program obračun plače razdeli na obdobje zaposlitve za določen čas in obdobje zaposlitve za nedoločen čas. V obdobju zaposlitve za določen čas program obračuna petkratnik zneska prispevka delodajalca za primer brezposelnosti, v obdobju zaposlitve za nedoločen čas pa prispevka delodajalca za primer brezposelnosti ne obračuna.

Znotraj posameznega obdobja (zavihka) lahko dodajmo obračunske vrstice in urejamo obračunske podatke kot pri običajnem obračunu plače. Program bo obračunske vrstice iz obeh obdobji upošteval na obračunu.

Plača

Opusti Shrani + Dodaj obračunsko vrstico Osnovni podatki delavca Ostali podatki delavca

Obračun	Delo doma	Delo doma		
01.01.2023 - 10.03.2023	11.03.2023 - 31.03.2023			
Opis	Na uro	%	Osnova	Znesek
Redno delo	120 ur	8,152174	100	978,26
Redno delo	64 ur	8,152174	100	521,74
Dodatek za delovno dobo	120 ur	8,152174	10	97,83
Dodatek za delovno dobo	64 ur	8,152174	10	52,17
SKUPAJ BRUTO	184 ur			1.650,00

V primeru, da **datume zaposlitve delavca urejamo** (spreminjamo iz določen v nedoločen čas v mesecu obračuna plače) **neposredno na obračunu**, nas program opozori, da je potrebno glede na spremenjene datume zaposlitve obračun razdeliti na dve obdobji. S klikom na **Razdeli obračun**, program glede na vpisane datume porazdeli obračun na več obdobji.

Plača

× Opusti

📄 Shrani

+ Dodaj obračunsko vrstico

Osnovni podatki delavca

Ostali podatki delavca ▾



Glede na datume zaposlitve delavca bi bilo mogoče pravilnejše razdeliti obračun na dve obdobji.

[Razdeli obračun.](#)

Več o spremembi zaposlitve iz določen v nedoločen čas ter o subvencijah za nove zaposlitve preberite [tukaj](#).