

Novo orodje za nastavitve izpisov

Zadnja sprememba 18/11/2024 8:33 am CET

Zaradi sistemskih sprememb smo **posodobili orodje za nastavitve izpisov**. Potrebno je preveriti in prilagoditi nastavitve tiskanja posameznih dokumentov.

Prehod na novo orodje bo potekal **postopoma**, za vsako vrsto izpisa posebej. Predvideno je, da bodo vse vrste izpisov posodobljene do konca tega leta.

V prehodnem obdobju lahko **izbirate ali boste določeno vrsto izpisa pripravili z novim ali obstoječim orodjem**. Čeprav spremembe niso velike, predlagamo, da **ново orodje** preizkusite in ga začnete **uporabljati** še pred koncem prehodnega obdobja.

Novo orodje za nastavitve izpisov

Ko je novo orodje za posamezno vrsto izpisa na voljo, nas program opozori.


1 V meniju **Nastavitve > Izpisi** in v posameznem **meniju** program izpiše obvestilo, da je na voljo novo orodje za nastavitve izpisov.

2

Katera vrsta izpisa je posodobljena prepoznamo po  .

! Posodobili smo orodje za nastavitve izpisov.

- V prehodnem obdobju še lahko izbirate, ali boste določeno vrsto izpisa pripravili z novim ali obstoječim orodjem.
- Čeprav spremembe niso velike, predlagamo, da novo orodje preizkusite in začnete uporabljati še pred koncem prehodnega obdobja.



Nastavitve izpisov

× Zapri

+ Nov Najdi 🔍

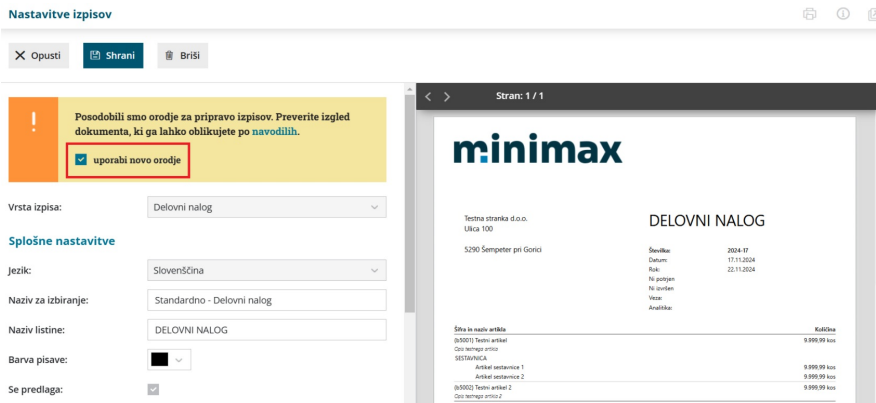
Naziv: Vrsta izpisa:

1

Vrsta izpisa	Naziv za izbiranje	Naziv listine	Se predlaga
Bruto bilanca	Standardno - Bruto bilanca	Bruto bilanca	<input checked="" type="checkbox"/>
Kompensacija	Standardno - Kompensacija	Predlog kompenzacije	<input checked="" type="checkbox"/>
Delovni nalog ⚠️	Standardno - Delovni nalog	DELOVNI NALOG	<input checked="" type="checkbox"/>
Dobavnica	Standardno - Dobavnica	DOBAVNICA	<input checked="" type="checkbox"/>

3

S klikom na posamezno vrsto izpisa, program ponudi možnost uporabe novega orodja.



4 Ko dodamo kljukico pri polju **uporabi novo orodje**, program posodobi izpis dokumenta.

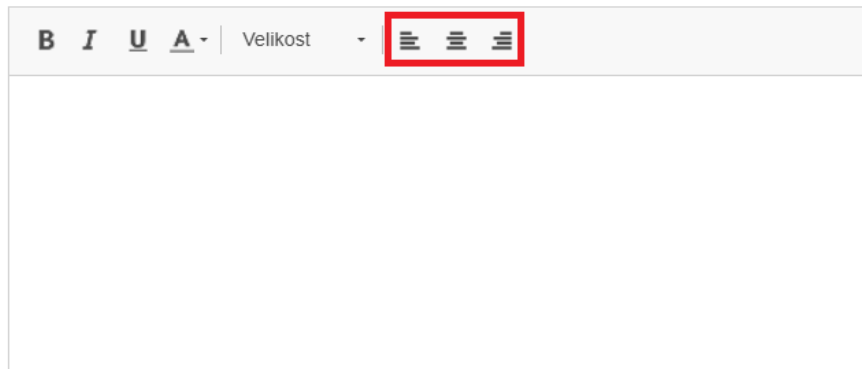
5 Če imamo v nastavitvah izpisa vneseno besedilo, obstaja možnost, da je besedilo v posodobljenem izpisu prikazano drugače. Zato preverimo in po potrebi uredimo podatke vnesene v glavi, nogi, opisu zgoraj in opisu spodaj.

6

Z uporabo novega orodja lahko v zavihku **Dodatni opisi/klavzule**, v polju **Opis zgoraj** in **Opis spodaj**, izberemo tudi ustrezno **poravnavo besedila**.

Dodatni opisi/klavzule

Opis zgoraj:



Opis spodaj:



7 Nazadnje nastavitve izpisa **shranimo**. Program bo pripravil izpis z

uporabo novega orodja pri novo vnesenih dokumentih.